

# TPN\* **RENASYS** <sup>◇</sup> **EDGE**

## Procedimiento entre pacientes

Proceso de limpieza simplificado  
entre pacientes que dura menos  
de 5 minutos<sup>1</sup>



**Smith+Nephew**

**RENASYS** <sup>◇</sup> **EDGE**

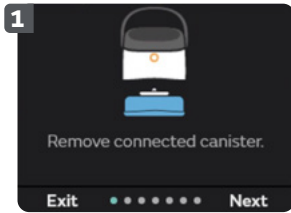
Sistema de terapia de  
presión negativa

[smith-nephew.com/renasysedge](http://smith-nephew.com/renasysedge)

\*Terapia presión negativa

+ Al preparar la bomba RENASYS EDGE para un nuevo paciente deberán realizarse las siguientes actividades de mantenimiento (consulte el manual del usuario para obtener todos los detalles y precauciones):

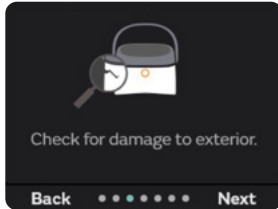
## Limpieza y desinfección



- Para evitar descargas eléctricas, apague la bomba y desconéctela de la alimentación de CA antes de limpiarla y desinfectarla. Retire el recipiente conectado.



- Limpie la superficie con un paño humedecido o una toallita desechable. Puede utilizarse agua tibia con jabón o un detergente/desinfectante con pH 7 neutro o un agente antimicrobiano que sea seguro de utilizar con plásticos.



- Inspeccione visualmente la superficie para ver si hay residuos o suciedad que no se hayan eliminado y repita los pasos de limpieza si es necesario.

Después de la limpieza, **desinfecte** utilizando estas toallitas presaturadas recomendadas:

- Peróxido de hidrógeno acelerado
- Hidróxido potásico
- Hipoclorito sódico (lejía)
- Cloruros de amonio cuaternario
- Alcohol isopropílico al 70 %
- Fenoles

Después de la desinfección, limpie la bomba con un paño húmedo para eliminar los restos de productos químicos.

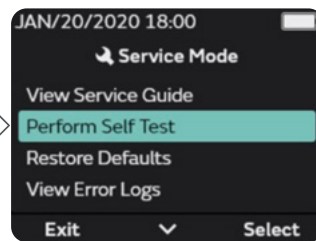
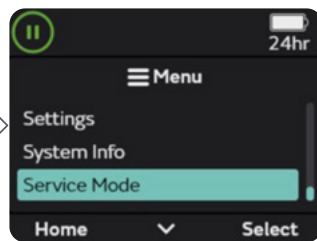
## Ejecute el autodiagnóstico de la bomba

Después de la desinfección, ejecute el autodiagnóstico de la bomba. La función de autodiagnóstico entre pacientes está diseñada para ayudar a garantizar la confianza en el funcionamiento del dispositivo.



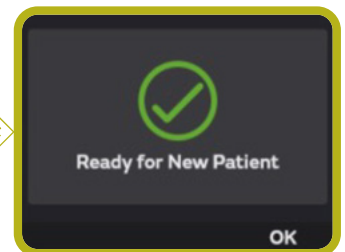
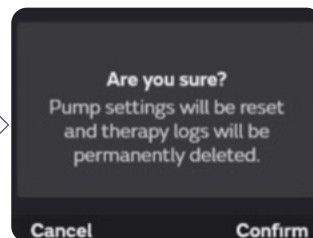
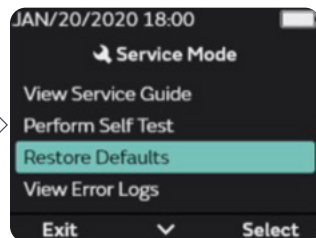
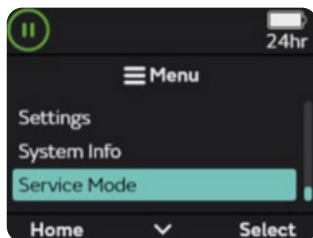
Escanee para ver el vídeo

**CÓDIGO QR**  
del vídeo de autodiagnóstico de la página Global



## Restablezca los valores predeterminados

Después de que finalice correctamente el autodiagnóstico, restablezca los ajustes predeterminados y los registros de terapia.



1. Smith+Nephew 2022. Informe interno, p. ej., esfacelo, pus, residuos y biofilm.

Para obtener información detallada sobre el producto, incluidas las indicaciones de uso, contraindicaciones, precauciones y advertencias, consulte las instrucciones de uso del producto antes de utilizarlo.