




オプサイト[◇] フレキシフィックス

トランスペアレント フィルムロール

 **smith&nephew**
OPSITE[◇]
FLEXIFIX
Transparent Film Roll

高品質・高機能・簡単操作。世界の医療現場で信頼されている固定用ロールフィルムの定番です。



両側プレリフトキャリアー

貼付すると自然に持ち上がり
片手で簡単に貼付できます。



低摩擦フィルム

表面の摩擦係数が小さく、ズレによる皮膚への負担を軽減します。



高い伸縮性

関節部に貼付してもはがれにくく、
体動を妨げません。

経済的なロールフィルム

必要な長さに応じて切ることができ、無駄がなく経済的です。

優れた水蒸気透過性

皮膚のムレを抑えるオプサイトフィルムを採用。

防水性・バクテリアバリアー

外部からの水や排泄物、細菌の侵入などを防ぎます。

3種類のサイズ

5cm、10cm、15cmのロール幅。用途にあわせて選べます。


貼り方



① キャリアーの格子状の目盛(緑色の線)に沿って、はさみで適当な長さに切ります。



② REMOVE FIRSTと書かれた離けい紙面を表にして左右に引っ張ると、切れ目が開きます。



③ 離けい紙の片方をはがします。もう一方を持つと手にくっつかず、片手で作業できます。



④ もう一方の離けい紙をはがしながら皮膚もしくはドレッシングの上から貼付します。



⑤ キャリアーを片方ずつはがします。



⑥ 貼付完了です。

はがし方



オプサイトフレキシフィックスのフィルムの端を少しはがしてから、片方の手で貼付面を軽く押さえ、もう一方の手でフィルムを横に引っ張ってください。フィルムが白くなりはがれやすくなります。また、貼付面とほぼ平行に引っ張ることで、健常皮膚への負担を軽減します。



<用途>

皮膚の保護: 摩擦からの保護等

固定: 創傷ドレッシング、ガーゼ、チューブ・カテーテル、その他 器具等

シャワー等防水目的: ドレッシング材、ストーマ装具、その他 器具等

製品番号	サイズ	巻/箱
66000040	5cm × 10m	1
66000041	10cm × 10m	1
66000375	15cm × 10m	1

<使用上の注意>

オプサイトフレキシフィックスは未滅菌ですので、カテーテル刺入部や創傷部に直接貼付しないでください。使用される際は、皮膚を充分脱脂・乾燥させてください。

製造販売元

スミス・アンド・ネフュー株式会社
ウインドマネジメント事業部

〒105-0011 東京都港区芝公園二丁目4番1号 TEL: 03-5403-8830

札幌営業所 TEL.011-736-9596 FAX.011-736-9755
 仙台営業所 TEL.022-276-6726 FAX.022-276-6652
 東京営業所 TEL.03-5403-8915 FAX.03-5403-8916
 名古屋営業所 TEL.052-221-1407 FAX.052-221-1420
 大阪営業所 TEL.06-6399-3303 FAX.06-6399-3993
 広島営業所 TEL.082-502-7322 FAX.082-502-7325
 福岡営業所 TEL.092-452-0142 FAX.092-452-0146

<http://www.smith-nephew.com/japan/>

®Trademark of Smith & Nephew.

© 2010-2017 Copyright Smith & Nephew KK

販売店