




## RENASYS ドレーンアクセサリー



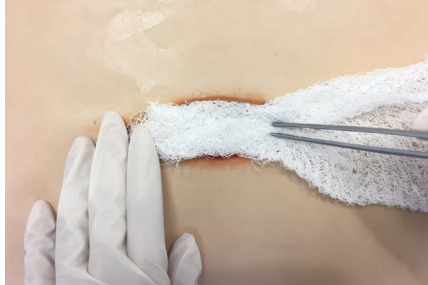
 **smith&nephew**  
**RENASYS<sup>®</sup>**  
Negative Pressure Wound  
Therapy

Supporting healthcare  
professionals for over 150 years

## 局所陰圧閉鎖処置において

- 多量の滲出液や粘性の高い滲出液を効率的に処理することが可能<sup>1)</sup>
- トンネルやポケット創傷に対する処置をサポート

### 使用方法 (コットンファイラーの場合)



生理食塩液で濡らしたコットンファイラーを創部に充填する。



ドレーンチューブの吸引部を創傷の最大長より約2.5cm短くなるように切る。



創縁より離れた部位に、適切な長さに切ったシールペストを健常皮膚に貼付する。



シールペストをチューブ上部に貼り、残りのコットンファイラーを創部に詰める。




シールペストを覆うようにドレープを全体に貼付する。



固定テープでチューブを追加固定する。

### RENASYS<sup>®</sup> ドレーンアクセサリ製品情報

#### 10mmフラットタイプ



##### 【適用】

- 様々な創傷に幅広く対応
- 滲出液の粘性が高い/量が多い
- 体圧の掛かる部位

製品番号	66801252
JANコード	4582111155016
入数	1個/箱



##### 【同梱品】

- ① ドレーン本体
- ② クイッククリックアダプター
- ③ シールペスト
- ④ 固定テープ

#### 15Frチャネルタイプ



##### 【適用】

- トンネルやポケット状の創傷
- 滲出液の量が少量から中量

製品番号	66801253
JANコード	4582111155023
入数	1個/箱



##### 【同梱品】

- ① ドレーン本体
- ② クイッククリックアダプター
- ③ シールペスト
- ④ 固定テープ

1) Malin Malmsjo et al. Influence on pressure transduction when using different drainage techniques and wound fillers (foam and gauze) for negative pressure wound therapy; International Wound Journal 2010;7:406-412

販売名: RENASYS 創傷治療システム  
高度管理医療機器(クラスⅢ)  
特定保守管理医療機器

一般的名称: 陰圧創傷治療システム  
JMDNコード: 20395000  
承認番号: 22400BZX00276000

製造販売元

スミス・アンド・ネフュー株式会社 ウンドマネジメント事業部

〒105-0011 東京都港区芝公園二丁目4番1号 TEL.03-5403-8830

<http://www.smith-nephew.com/japan/>

札幌営業所 TEL.011-736-9596 FAX.011-736-9755  
仙台営業所 TEL.022-276-6726 FAX.022-276-6652  
東京営業所 TEL.03-5403-8915 FAX.03-5403-8916  
名古屋営業所 TEL.052-221-1407 FAX.052-221-1420  
大阪営業所 TEL.06-6399-3303 FAX.06-6399-3993  
広島営業所 TEL.082-502-7322 FAX.082-502-7325  
福岡営業所 TEL.092-452-0142 FAX.092-452-0146

◇Trademark of Smith & Nephew.

© 2017 Smith & Nephew KK

販売店

RN 32  
201911