

オプサイト クイックロール[®] 2way (ツウエイ)

取扱説明書

- 安全に正しくお使いいただくため、ご使用前にこの取扱説明書を必ずお読み下さい。
- 本書は、いつもお手元においてご使用ください。

製品番号	規格	入数
66800339	5.0cm×12m	1巻/箱
66800340	10.0cm×12m	1巻/箱
66800341	15.0cm×12m	1巻/箱

保管方法・有効期間

直射日光および高温多湿を避けて、室温で保管してください。
有効期間: 3年間

問い合わせ先

スミス・アンド・ネフュー株式会社
東京都港区芝公園二丁目4番1号
TEL: 03-5403-8930 FAX: 03-5403-8931

第1版

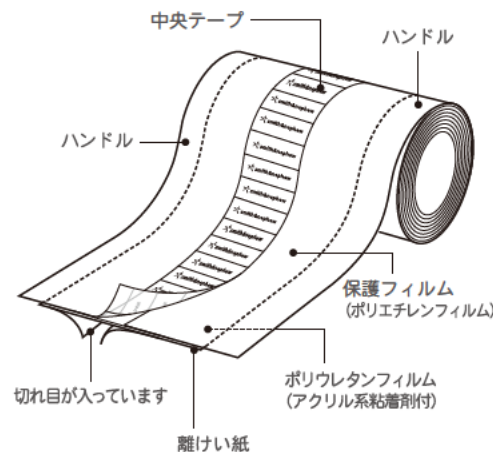
特長

- 用途に応じ、必要な長さに切って使える経済的な口 ルタイプのドレッシングです。
- 防水性・バクテリアバリア 機能により外部からの水や排泄物、バクテリアによる汚染を防ぎます。
- 優れた水蒸気透過性で皮膚のむれをおさえ、高い伸縮性でしっかりとフィットします。
- フィルムの保護フィルムは柔らかく、しなやかで貼付時にシワや隙間ができにくくなっています。
- 保護フィルム両側のハンドル部分によって、手袋をしたままでも容易に貼付できる高い操作性を実現しています。
- 保護フィルムは内側からはがす事ができ、貼りやすさを向上させました。

用途

- 皮膚の保護
 - 摩擦からの保護等
- 固定
 - 創傷ドレッシング
 - ガゼ
 - チュ ブ・カテ テル
 - その他 器具等
- シャワ 等防水目的
 - ドレッシング材
 - スト マ装具
 - その他 器具等

構造



■使用上のご注意

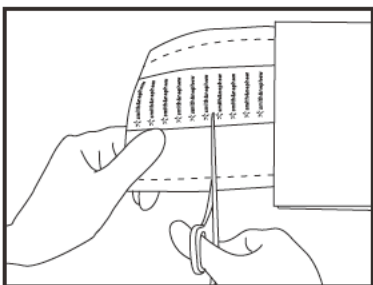
- 本品は未滅菌です。創傷部、穿刺部等に直接貼付しないでください。
- 本品は粘着剤を使用しています。皮膚トラブルを起こしやすい方は事前に医師にご相談ください。
- 本品の使用により発疹・発赤・かゆみ等の皮膚障害と思われる症状が現れた場合には、使用を中止し、医師または薬剤師にご相談ください。
- 使用時は皮膚を清潔にし、十分に乾燥させた状態で使用してください。
- 皮膚に油分や水分がある場合、粘着しにくい場合があります。
- 貼付する器具類の材質、表面加工によっては粘着しにくい場合があります。
- 本品を引っ張って伸ばした状態で貼付すると皮膚に負担がかかり、障害や剥がれの原因となる可能性があります。
- シャワ 等の防水目的で使用される場合、事前に本品がしっかりと固定されていること、隙間がないことを確認してください。また使用後にも固定状態を確認してください。
- 多量に発汗した場合、水分で粘着力が低下し、剥がれやすくなる場合があります。

- 本品を剥がす際は、皮膚に平行に引っ張るように剥がしてください。上に持ち上げると皮膚への刺激が強すぎることがあります。剥がしにくい時には部位に応じて水または生理食塩液を染み込ませたガゼ、またはテープ等の粘着製品の除去用剥離剤等(リム プ REMOVEなど)を用いて貼付面をぬらしながらはがしてください。
- 皮膚の状態、器具の材質によっては粘着が強すぎ、本品除去後の皮膚や器具等に粘着剤が残る場合があります。粘着剤が残った場合は、水または生理食塩液を染み込ませたガゼ、またはテープ等の粘着製品の除去用剥離剤等(リム プ REMOVEなど)を用いて除去してください。
- 本品をアルコール類で直接拭かないでください。

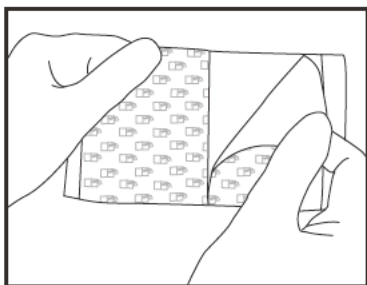
貼付方法

貼り方

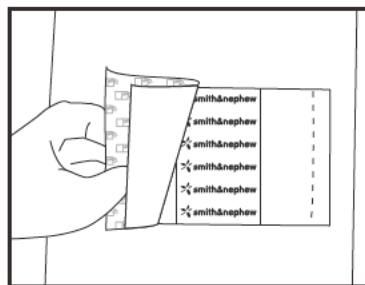
- ① フィルムを使用する大きさに合わせてカットします。



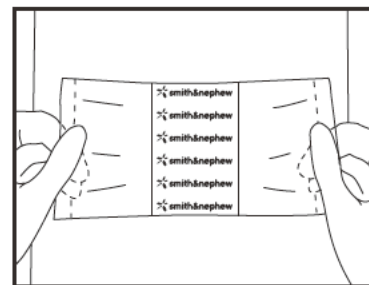
- ② 中央の切り目に沿って右側の離けい紙をはがします。



- ③ 離けい紙をはがした面を貼付し、もう一方の離けい紙をはがしながら残りも貼付します。



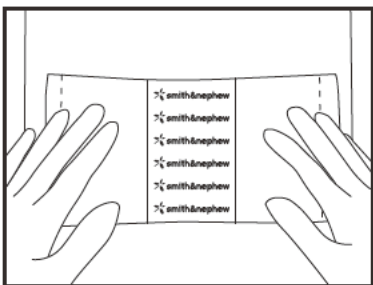
- 又は、両側の離けい紙をはがし、保護フィルムのハンドルを両手で持って貼付します。



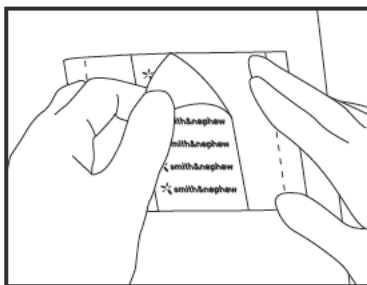
➔
(下段へ)

貼り方

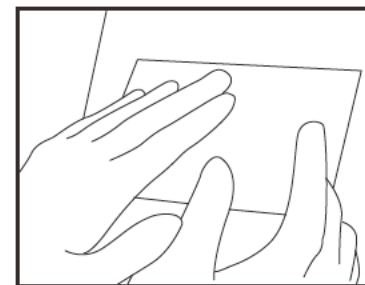
- ④ フィルムの端を皮膚によく馴染ませます。



- ⑤ 貼付した後、中央テープをはがすと保護フィルムも同時にはがれます。左右どちらからでもはがれます。



- ⑥ 保護フィルムは内側からはがす事ができ、貼りやすくなっています。



■はがし方

本品をはがすときは、フィルムの端を少しはがして持ち、他方の手で貼付面を軽く押さえてフィルムを貼付面、皮膚とほぼ平行に引っぱりながらはがしてください。

